

ภาวะตลาดสินค้าข้าว ประจำวันที่ 28 มิถุนายน 2550

(บาท / กก.)

ชนิด	สัปดาห์ก่อน ต่ำ-สูง	วันี่ปีก่อน (28 มิ.ย. 49)	วันก่อน (27 มิ.ย. 50)	วันนี้ (28 มิ.ย. 50)	เปรียบเทียบ วันนี้/วันก่อน
ข้าวเปลือกเจ้านาปรัง ความชื้นไม่เกิน 15% ปี 2550 (ราคารับจำนำนาปรัง ปี 2550 6,500 บาท/ตัน)					
จังหวัดนครสวรรค์	6.20-6.30	6.80-6.90	6.20-6.30		
จังหวัดพิษณุโลก	6.00-6.30	6.45-6.50	6.00-6.30	6.00-6.30	
จังหวัดสุพรรณบุรี	6.40-6.50	6.60-6.80	6.30-6.40	6.30-6.40	
จังหวัดปทุมธานี	6.30-6.40	6.80-6.90	6.30-6.40	6.30-6.40	
ข้าวเปลือกหอมมะลิ					
จังหวัดอุดรธานี	9.00-9.20	8.40-8.60	9.00-9.20	9.00-9.20	
จังหวัดสุรินทร์	8.80-8.90	8.30-8.40	8.80-8.90	8.80-8.90	
ข้าวเปลือกหอมปทุมธานี (ราคารับจำนำนาปรัง ปี 2550 6,800 -7,100 บาท/ตัน)					
จังหวัดสุพรรณบุรี	6.60-6.80	-	6.50-6.70	6.50-6.70	
ข้าวเปลือกเหนียวเมล็ดยาว					
จังหวัดอุดรธานี (ใหม่)	12.60-12.80	7.80-8.00	12.60-12.80	12.60-12.80	
ข้าวสาร					
ข้าวขาว 100% ชั้น 2 (ใหม่)	10.90-10.95	11.55-11.60	10.90-10.95	10.90-10.95	
ข้าวขาว 5% (ใหม่)	10.60-10.65	11.25-11.30	10.60-10.65	10.60-10.65	
ปลายข้าว เอ.วัน .เลิศ (ใหม่)	8.20-8.25	7.60-7.65	8.20-8.25	8.20-8.25	
ข้าวหนึ่ง 100%	10.90-10.95	11.20-11.25	10.90-10.95	10.90-10.95	
ปลายข้าวหนึ่ง เอ.วัน	7.55-7.60	7.45-7.50	7.55-7.60	7.55-7.60	
ข้าวหอมมะลิ 100% ชั้น 2	17.80-18.00	17.00-17.50	17.80-18.00	17.80-18.00	
ข้าวใหม่	17.40-17.60	17.10-17.30	17.40-17.60	17.40-17.60	
ปลายข้าวหอม	9.20-9.30	-	9.20-9.30	9.20-9.30	
ข้าวใหม่	9.90-10.00	8.55-8.60	9.90-9.95	9.90-9.95	
ข้าวหอมจังหวัด	17.00-17.20	-	17.00-17.20	17.00-17.20	
ข้าวใหม่	16.80-17.00	-	16.80-17.00	16.80-17.00	
ข้าวหอมปทุมธานี	13.70-13.90	14.60-14.80	13.70-13.90	13.70-13.90	
ข้าวใหม่	12.70-12.90	-	12.70-12.90	12.70-12.90	
ปลายข้าวหอมปทุมธานี	8.80-8.90	8.15-8.20	8.80-8.90	8.80-8.90	
ข้าวใหม่	9.10-9.15	-	9.10-9.15	9.10-9.15	
ข้าวเหนียว 10% เมล็ดยาว	21.20-21.40	15.00-15.20	21.20-21.40	21.20-21.40	
ปลายข้าวเหนียว เอ.วัน	15.80-16.00	12.50-12.60	15.80-16.00	15.80-16.00	
รำข้าวขาว	5.90-6.20	5.40-5.60	6.10-6.20	6.10-6.20	
ข้าวสารขายปลีก					
ข้าวหอมมะลิ	24.67-25.33	23.33-24.00	24.67-25.33	24.67-25.33	
ข้าวขาว 100%	16.00-17.33	15.33-16.67	16.00-17.33	16.00-17.33	
ข้าวเหนียว 10% เมล็ดยาว	21.33-22.00	14.66-15.33	21.33-22.00	21.33-22.00	

สถานการณ์ทั่วไป

- ข้าวเปลือก ราคาข้าวเปลือกทรงตัวเท่ากับวันก่อน
- ปริมาณข้าวเปลือก ปริมาณซื้อขาย ณ ท่าข้าวลาดยาวจังหวัดนครสวรรค์และตลาดกลางสินค้าเกษตร จังหวัดพิษณุโลก เมื่อวันที่ 27 มิถุนายน 2550 มีปริมาณ 233 และ 35 เมตริกตัน ตามลำดับ
- ข้าวสาร ภาวะการซื้อขายข้าวสารตลาดกรุงเทพ ฯ ก่อนช่วงซบเซา การตกลงซื้อขายมีน้อย อย่างไรก็ตามระดับราคายังทรงตัวอยู่ในเกณฑ์ดี

ข้าวเปลือกภูมิภาค
ประจำวันที่ 25 - 28 มิถุนายน 2550

ชนิด	สัปดาห์ก่อน ต่ำ-สูง	จันทร์	อังคาร	พุธ	พฤหัสบดี	ศุกร์	สัปดาห์นี้ ต่ำ-สูง
------	------------------------	--------	--------	-----	----------	-------	-----------------------

บาท/1000 กก.

ข้าวเปลือกเจ้านาปรัง ความชื้นไม่เกิน 15 % ปี 2550

(ราคารับจำนำ นาปรัง ปี 2550 6,500 บาท/ตัน)

จังหวัดนครสวรรค์	6200-6300	6200-6300	6200-6300	6200-6300			6200-6300
จังหวัดพิษณุโลก	6000-6300	6000-6300	6000-6300	6000-6300	6000-6300		6000-6300
จังหวัดสุพรรณบุรี	6400-6500	6300-6400	6300-6400	6300-6400	6300-6400		6300-6400
จังหวัดปทุมธานี	6300-6400	6300-6400	6300-6400	6300-6400	6300-6400		6300-6400

ข้าวเปลือกหอมมะลิ ปี :

จังหวัดอุดรธานี	9000-9200	9000-9200	9000-9200	9000-9200	9000-9200		9000-9200
จังหวัดสุรินทร์	8800-8900	8800-8900	8800-8900	8800-8900	8800-8900		8800-8900

ข้าวเปลือกหอมปทุมธานี ปี 2549/50

(ราคารับจำนำนาปรัง ปี 2550 6,800 - 7,100 บาท/ตัน)

จังหวัดสุพรรณบุรี	6600-6800	6500-6700	6500-6700	6500-6700	6500-6700		6500-6700
-------------------	-----------	------------------	-----------	-----------	-----------	--	-----------

ข้าวเปลือกเหนียวเมล็ดยาว ปี 2549/50

จังหวัดอุดรธานี	12600-12800	12600-12800	12600-12800	12600-12800	12600-12800		12600-12800
-----------------	-------------	-------------	-------------	-------------	-------------	--	-------------

กรมการค้าภายใน
สำนักส่งเสริมการค้าสินค้าเกษตร
โทร. 0 2547 5400

ราคาขายปลีกข้าวสารในตลาดกรุงเทพ ฯ
 ประจำวันที่ 25 - 28 มิถุนายน 2550

บาท/15 กก.

ชนิด	สัปดาห์ก่อน ต่ำ-สูง	จันทร์	อังคาร	พุธ	พฤหัสบดี	ศุกร์	สัปดาห์นี้ ต่ำ-สูง
100% (ข้าวหอม)							
ร้านค้าปลีกทั่วไป	370-380	370-380	370-380	370-380	370-380	370-380	370-380
ข้าวใหม่	-	-	-	-	-	-	-
ข้าวสารเจ้า 100%							
ร้านค้าปลีกทั่วไป	240-260	240-260	240-260	240-260	240-260	240-260	240-260
ข้าวใหม่	-	-	-	-	-	-	-
ข้าวสารเจ้า 5%							
ร้านค้าปลีกทั่วไป	220-230	220-230	220-230	220-230	220-230	220-230	220-230
ข้าวใหม่	-	-	-	-	-	-	-
ข้าวสารเหนียว							
สันป่าตอง (เขี้ยววง)							
100%	380-400	380-400	380-400	380-400	380-400	380-400	380-400
5%	350-360	350-360	350-360	350-360	350-360	350-360	350-360
10% เมล็ดยาว	320-330	320-330	320-330	320-330	320-330	320-330	320-330
10% เมล็ดสั้น	300-310	300-310	300-310	300-310	300-310	300-310	300-310

กรมการค้าภายใน


สำนักส่งเสริมการค้าสินค้าเกษตร

โทร. 0 2547 5400

สถานการณ์ทั่วไป

- ข้าวเปลือก ราคาข้าวเปลือกทรงตัวเท่ากับวันก่อน

- ข้าวสาร ภาวะการซื้อขายข้าวสารตลาดกรุงเทพ ฯ ค่อนข้างซบเซา การตกลงซื้อขายมีน้อย
อย่างไรก็ตามระดับราคายังทรงตัวอยู่ในเกณฑ์ดี



(นางกฤษณา พลศักดิ์)

ผู้รายงาน

ข้าวเปลือกเจ้าหน้าปรี ปี 2550 (ความชื้นไม่เกิน 15%)

หน่วย:บาท/ตัน

แหล่งราคา	2550		มิถุนายน 2550																								
	พ.ค.	เฉลี่ย	1	3	4	5	6	7	8	10	11	12	13	14	15	17	18	19	20	21	22	24	25	26	27	28	29
ตลาดกลางท่าข้าวลาดยาว	6174	6233	6150	6150	6150	6150	6250	6250	6250	6250	6250	6250	6250	6250	6250	6250	6250	6250	6250	6250	6250	6250	6250	6250	6250	6250	6250
จ. พิษณุโลก	6285	6150	6150		6150	6150	6150	6150	6150		6150	6150	6150	6150	6150		6150	6150	6150	6150	6150		6150	6150	6150	6150	
จ. ปทุมธานี	6160	6335	6250		6250	6250	6350	6350	6350		6350	6350	6350	6350	6350		6350	6350	6350	6350	6350		6350	6350	6350	6350	
จ. สุพรรณบุรี	6155	6380	6250		6250	6250	6250	6350	6350		6450	6450	6450	6450	6450		6450	6450	6450	6450	6450		6350	6350	6350	6350	
เฉลี่ย	6194	6274	6200	6150	6200	6200	6250	6275	6275	6250	6300	6300	6300	6300	6300	6250	6300	6300	6300	6300	6300	6250	6275	6275	6275	6283	
			ราคาปรับจำหน่ายปี 2550 6,500 บาท/ตัน																								

ข้าวเปลือกเจ้าหน้าปรี ปี 2550 (ความชื้นไม่เกิน 20 - 25 %)

แหล่งราคา	2550		มิถุนายน 2550																								
	พ.ค.	เฉลี่ย	1	3	4	5	6	7	8	10	11	12	13	14	15	17	18	19	20	21	22	24	25	26	27	28	29
ตลาดกลางท่าข้าวลาดยาว	5562	5633	5550	5550	5550	5550	5650	5650	5650	5650	5650	5650	5650	5650	5650	5650	5650	5650	5650	5650	5650	5650	5650	5650	5650	5650	
จ. พิษณุโลก	5285	5150	5150		5150	5150	5150	5150	5150		5150	5150	5150	5150	5150		5150	5150	5150	5150	5150		5150	5150	5150	5150	
จ. ปทุมธานี	5360	5535	5450		5450	5450	5550	5550	5550		5550	5550	5550	5550	5550		5550	5550	5550	5550	5550		5550	5550	5550	5550	
จ. สุพรรณบุรี	5400	5480	5350		5350	5350	5350	5450	5450		5550	5550	5550	5550	5550		5550	5550	5550	5550	5550		5450	5450	5450	5450	
เฉลี่ย	5402	5449	5375	5550	5375	5375	5425	5450	5450	5650	5475	5475	5475	5475	5475	5650	5475	5475	5475	5475	5475	5650	5450	5450	5450	5383	
			ราคาปรับจำหน่ายปี 2550 5,525 - 6,012.50 บาท/ตัน																								

ราคาข้าวสารบรรจุถุงที่ห้างสรรพสินค้าจำหน่าย

ประจำวันที่ 28 มิถุนายน 2550

บาท / ถุง

ชนิด	หน่วย	ราคา หน้าถุง	ท็อป	บิกชี	สหกรณ์กรุงเทพ	เทสโก้	เดอะมอลล์
ข้าวหอมมะลิ 100%							
บัวทิพย์	5 กก.	160				119	
สุรินทร์ทิพย์	5 กก.	160	145		127*		145
หงษ์ทอง (แดง)	5 กก.	160	135	127,134(ใหม่)	132,135(ใหม่)	129	135,139
มาบุญครอง (แดง)	5 กก.	160	135	130	137	130	139.50
เกษตร (แดง)	5 กก.	140	135	117	130	-	-
เกษตร (เขียว)	5 กก.	130	119	124	127	-	129.5
เบญจรงค์	5 กก.	160	125	109		110	132
ฉัตรทอง (แดง)	5 กก.	150	137	132	129		129
ฉัตรเพชร (เหลือง)	5 กก.	130	121	117			119
แสนดี (ชมพู)	5 กก.	160	-		118	98*	140
บัณฑิตน้อย	5 กก.	160					122
หุ้งกุลา	5 กก.	170	148		-		148
โคโค	5 กก.	165	142				115
ปิ่นเงินเพชร	5 กก.	150	89*	99			
สุพรรณหงส์	5 กก.	135	119	-			125
ไทไท	5 กก.	165	155				161
ดอกเก๊กฮวย	5 กก.	150	137				135
ดอกบัว	5 กก.	145	129			120	
เทสโก้	5 กก.	135				105,99*	
ส เขมราฐ	5 กก.	220	179				
อิมทิพย์ (วิถีไทย)	5 กก.	165	145	109		109	
อิมทิพย์ (กินรี)	5 กก.		109			109	
เพื่อนไทย	5 กก.	140	106*				124.25
# ท็อป	5 กก.	150	120				
ช้างทิพย์	4 กก.	160	133			124	
ธนานันท์	5 กก.		178* (1 แกรม 1)		102		
บัวทอง	5 กก.	160	119				129.5
ธัญญรักษ์	5 กก.	160					121
พนมรุ้ง	5 กก.	160			116		
ฉลาดชิม	5 กก.	110			106		
โสมเฟรสมาร์ท	5 กก.	140					115
ช้างเผือก	5 กก.	150	126				125
โกเค้นเซฟ	5 กก.	150	119				
ถิ่นสยาม	5 กก.	160				89	
ข้าวหอมมะลิ 5%							
หงษ์ทอง (เขียว)	5 กก.	145	125	121	121		
แสนดี (หอมหุ้งกุลา)	5 กก.	135	129		116	114*	119.00

*เป็นราคาสมาชิก,จัดรายการพิเศษ

ไม่มีเครื่องหมายรูปพนมรุ้ง

ชนิด	หน่วย	ราคา หน้าถุง	เกือบ	บีกชี	สหกรณ์กรุงเทพ	เทสโก้	เดอะมอลล์
หอมมะลิ 10%							
เซฟ	5 กก.		109				
หงษ์ทอง (ส้ม)	5 กก.	125	112		108		
เกษตร (ม่วง)	5 กก.	115	109				113
# อิมทิพย์ (เขียว)	5 กก.	150	94			-	
# คุ่มค่า	5 กก.	95				93	
ข้าวหอมปทุมธานี 100%							
มาบุญครอง (เขียว)	5 กก.	120			107	98	86.50
ข้าวผสม (ข้าวหอมมะลิและข้าวขาว)							
# มิตรภาพ (เขียว)	5 กก.	95			76	82	
# ชวนาไทย	5 กก.	110	82				
# สุพรรณหงส์	5 กก.	105	87			87	
# นัทรอรุณ(ส้ม)	5 กก.	105	94	89	96	92	89
# นัทรอรุณ(เขียว)	5 กก.					79	
# อิมทิพย์	5 กก.	120					
รุ่งทิพย์	5 กก.	135					
ปิ่นเงิน	5 กก.	140	92	91			
คุ่มค่า	5 กก.	85				75	
TESCO (เขียว)	5 กก.	105				86	
เบญจมาศ	5 กก.	99					
ข้าวหอมมะลิและข้าวมันปู							
ธัญญาทิพย์	5 กก.	170	148				
ธัญญาทิพย์	2 กก.	70	69		58		
ดอกมะลิ	2 กก.	70	64				
ท้อป	2 กก.	60					
เนเจอร์ โชน	1.5 กก.	80	75				
ข้าวเหนียว							
ธัญญาทิพย์	1 กก.	30			30		
ดอกมะลิ	1 กก.	30					
ข้าวกล้องหอมมะลิ 100 %							
คุ่มค่า	5 กก.	100				74	
เทสโก้	5 กก.	100				86,92	
ไวคิง	5 กก.	150					123.25
เบญจรงค์	2 กก.	70					56
โสมเฟรสมาร์ท	2 กก.	70					62
สุรินทร์ทิพย์	2 กก.	62			54	74	
ไวคิง	2 กก.	70				86,92	65
ดอกบัว	2 กก.	-	60				
เนเจอร์ โชน	1.5 กก.	70	50			65	
กฟผ	2 กก.	50	44				
# เกรทฮาเวสต์	2 กก.	80	75			75	74.25
ฉัตร	2 กก.	80				65	

*เป็นราคาสมาชิก,จัดรายการพิเศษ

ไม่มีเครื่องหมายรูปพนมมือ

ชนิด	หน่วย	ราคา หน้าถุง	ท็อป	บีกชี	สหกรณ์กรุงเทพ	เทสโก	เดอะมอลล์
ข้าวกล้องหอมมะลิ 100 %							
มาบุญครอง	2 กก.	70	53	52	53.5	62	55
เพื่อนไทย	2 กก.		60				
ไทไท	2 กก.	70	58,52			65	66
# ดอกมะลิ	2 กก.	60	60				
# หงษ์ทอง	2.5 กก.	85	85	83	80	77	
เบญจรงค์	2 กก.	85	58			56	56
TOPS	2 กก.	50	43				
เทสโก้	2 กก.					56	41.50
แปดริ้ว	2 กก.	60	60				
ข้าวขาว 100%							
สุพรรณหงส์	5 กก.	90		76			
โกโก้	5 กก.	85	80				76
ช้างเผือก	5 กก.	90	88				
นาทิพย์	5 กก.	80		69			
โฮมเฟรตสมาร์ท	5 กก.	85					77
ดอกบัว	5 กก.	95	89			81	
ชัยภูมิรักษ์	5 กก.	95			75		75.50
พนมรุ้ง	5 กก.	95			87		
หงส์ทอง	5 กก.	95			90		95
เพื่อนไทย	5 กก.	100	89				
เกษตร(นำเงิน)	5 กก.	89	84	81	81		79
เบญจรงค์	5 กก.	95					84.25
เทสโก้ (นำเงิน)	5 กก.	80				75,77	
ปิ่นเงิน	5 กก.	85		74			
แสนดี	5 กก.	105	85				93
รุ่งทิพย์	5 กก.	90	75				
อิมทิพย์	5 กก.	95	74				
ชานาไทย	5 กก.		75				
ดอกบัว	5 กก.	95	89			81,77	
ภัตรา	5 กก.	80		75			
มาบุญครอง (ฟ้า)	5 กก.	95	89	84	88	84	86.50
ข้าวขาว 5%							
นาหลวง	5 กก.		85				
เกษตรกรไทย	5 กก.	80	70				
ข้าวขาว 10%							
มิตรภาพ (ชมพู)	5 กก.	85				77	
ท็อป	5 กก.		85				
ข้าวขาว 15%							
บีเคเค	5 กก.	95	73				
บัวหลวง	5 กก.	75				73	
ข้าวขาว 25%							
เฟิร์สทไฟรช	5 กก.			62			
กลีกรไทย	5 กก.	80		68			
ข้าวขาว (อื่น ๆ)							
คุ่มค่า (ข.ช. 35 %)	5 กก.	68				62	
หงษ์ทอง (ข้าวสังข์หยด)	2 กก.		65				

*เป็นราคาสมาชิก,จัดรายการพิเศษ

ไม่มีเครื่องหมายรูปพนมมือ

รายงานการติดตามภาวะตลาด "กระเทียม" ในกรุงเทพมหานคร

ประจำวันที่ 28 มิถุนายน 2550

บาท/กก.

รายการสินค้า	ราคาขายส่ง			+ เพิ่ม - ลด	ราคาขายปลีก			+ เพิ่ม - ลด	สถานการณ์
	วันนี้ ปีก่อน 28 มิ.ย.49	ปีนี้ (2550)			วันนี้ ปีก่อน 28 มิ.ย.49	ปีนี้ (2550)			
		วันก่อน 22 มิ.ย.	วันนี้ 28 มิ.ย.			วันก่อน 22 มิ.ย.	วันนี้ 28 มิ.ย.		
กระเทียมแห้งมัดจุก หัวใหญ่	50-52	40-44	38-40	-2 ถึง -4	60-65	56-60	54-56	-2 ถึง -4	กระเทียม ราคาอ่อนตัวลงจากวันก่อน เนื่องจากภาวะการซื้อขายไม่คล่องตัว ประกอบกับ มีกระเทียมจากต่างประเทศ (จีน พม่า เขมร และ เวียดนาม) ซึ่งมีราคาต่ำกว่าส่งเข้ามาจำหน่ายด้วย
หัวกลาง	46-48	36-38	35-36	-1 ถึง -2	55-60	50-54	48-52	-2	
หัวเล็ก	44-45	34-36	34-35	-1	50-55	44-46	44-46		
กระเทียมแห้งตัดจุก หัวใหญ่	53-54	44-45	43-44	-1	62-65	54-56	50-55	-1 ถึง -4	
หัวกลาง	49-50	40-42	40-41	-1	58-60	48-50	46-48	-2	
หัวเล็ก	46-47	38-40	36-38	-2	54-56	46-48	42-44	-4	
กระเทียมแกะกลีบ กลีบใหญ่	55-57	50-54	46-50	-4	65-68	65-70	64-66	-1 ถึง -4	
กลีบกลาง	52-53	46-48	44-46	-2	62-64	60-65	56-60	-4 ถึง -5	
กลีบเล็ก	48-50	42-46	40-42	-2 ถึง -4	58-60	50-56	50-55	-1	

ผู้รายงาน.....
(นางกฤษณา พลศักดิ์)

ผู้ตรวจ.....
(นางสาวศิริวรรณ อภัยพลชาญ)

รายงานการติดตามภาวตลาด "ปาล์มน้ำมัน และน้ำมันปาล์ม" ในกรุงเทพมหานคร

ฟ: ราคาปาล์ม/ลิตร

ประจำวันที่ 28 มิถุนายน 2550

รายการ	หน่วย บาท	ราคาวันก่อน	ราคาวันนี้	+ เพิ่มขึ้น	ภาวะการค้า
		27 มิ.ย. 50	28 มิ.ย. 50	- ลดลง	
ผลปาล์มทะเลาย (ราคาโรงสกัดรับซื้อ)					
คุณภาพ เบอร์เซนต์น้ำมัน (คละ)					
- จ.กระบี่	กก.	4.00 - 4.60	4.05 - 4.60	+0.05	ผลปาล์มทะเลาย ราคาเคลื่อนไหวเล็กน้อย ตามความต้องการของโรงงานสกัด แต่ละพื้นที่ จึงแจ้งปรับราคารับซื้อ เพื่อให้สอดคล้องกับภาวะตลาด
- จ.สุราษฎร์ธานี	กก.	4.30 - 4.50	4.10 - 4.40	-0.10 ถึง -0.20	
- จ.ชุมพร	กก.	4.00 - 4.60	4.10 - 4.60	+0.10	
- จ.ตรัง	กก.	4.25 - 4.40	4.05 - 4.25	-0.15 ถึง -0.20	
- จ.สตูล	กก.	4.10 - 4.30	4.10 - 4.30		
- จ.ระนอง	กก.	4.10 - 4.30	4.10 - 4.30		
คุณภาพ เบอร์เซนต์น้ำมัน (15%)					
- จ.กระบี่	กก.	4.10	4.10		น้ำมันปาล์มดิบ น้ำมันเมล็ดในปาล์มดิบ และน้ำมันปาล์มบริสุทธิ์ (สเตอริน) ราคาลดลง ด้วยภาวะตลาดน้ำมันปาล์มดิบ ชะลอตัว และ ผลปาล์มมีราคาเคลื่อนไหวอ่อนตัวลง อีกทั้งราคาน้ำมันปาล์มดิบใน ตลาดมาเลเซียโน้มต่ำลงเป็นลำดับด้วย
- จ.สุราษฎร์ธานี	กก.	3.88	3.70	-0.18	
- จ.ชุมพร	กก.	4.00	4.10	+0.10	
- จ.ตรัง	กก.	4.25	4.15	-0.10	
- จ.สตูล	กก.	4.10	4.10		
- จ.ระนอง	กก.	4.10	4.10		
คุณภาพ เบอร์เซนต์น้ำมัน (17%)					
- จ.กระบี่	กก.	4.30 - 4.60	4.25 - 4.60	-0.05	สำหรับราคาในตลาดมาเลเซีย อยู่ที่ 2,490 ริงกิต/ตัน หรือ กก.ละ 22.63 บาท (27 มิ.ย. 50)
- จ.สุราษฎร์ธานี	กก.	4.40	4.40		
- จ.ชุมพร	กก.	4.50	4.40	-0.10	
- จ.ตรัง	กก.	4.60	4.60		
- จ.สตูล	กก.	4.40	4.25	-0.15	
- จ.ระนอง	กก.	4.30	4.30		
ผลปาล์มร่วง จ.ชุมพร					
น้ำมันปาล์มดิบ (ราคาซื้อขายทั่วไปส่งมอบถึงผู้ซื้อ)					
- เกรด A (น้ำมันจากเปลือก)	กก.	25.00 - 25.25	24.25 - 24.50	-0.75	
- เกรด B (น้ำมันรวม)	กก.	24.00 - 24.25	23.25 - 23.50	-0.75	
น้ำมันเมล็ดในปาล์มดิบ					
	กก.	27.50 - 28.00	27.00 - 27.50	-0.50	

รายการ	หน่วย	ราคาวันก่อน	ราคาวันนี้	+ เพิ่มขึ้น	ภาวะการค้า
	บาท	27 มิ.ย. 50	28 มิ.ย. 50	- ลดลง	
น้ำมันปาล์มบริสุทธิ์ * (ราคาซื้อขายทั่วไปส่งมอบถึงผู้ซื้อ)					
- โอเลอิน	กก.	31.89	31.89		
- สเตอริน	กก.	25.25 - 25.50	25.00 - 25.25	-0.25	
น้ำมันปาล์มสำเร็จรูป (ราคารวม VAT)					น้ำมันปาล์มตลาดมาเลเซีย
- ราคาขายส่ง (โรงกลั่นส่งมอบถึงมือ)					ณ วันที่ 28 มิถุนายน 2550
- ชนิดบรรจุปีบ 12.50 กก.	กก.	38.40	38.40		น้ำมันปาล์มดิบ ส่งมอบเดือน มิถุนายน 2550
- ตรามรกต	ปีบ	480	480		ราคาเฉลี่ยตันละ 2,490 ริงกิตหรือ กก.ละ 22.63 บาท
- ตราหยก	ปีบ	480	480		โอเลอิน ส่งมอบเดือน กรกฎาคม 2550
- ตราโอลีน	ปีบ	480	480		ราคาเฉลี่ยตันละ \$ 750 หรือ กก.ละ 25.90 บาท
- ตราเกสร	ปีบ	480	480		RBD สเตอริน ส่งมอบเดือน กรกฎาคม 2550
- ชนิดบรรจุขวด 1 ลิตร (12 ขวด/หีบ)	ขวด	35.83 - 36.67	35.83 - 36.67		ราคาเฉลี่ยตันละ \$ 730 หรือ กก.ละ 25.21 บาท
- ตรามรกต	หีบ	430	430		
- ตราหยก	หีบ	440	440		
- ตราโอลีน	หีบ	440	440		
- ตราเกสร	หีบ	440	440		
- ราคาขายปลีก ในตลาดกรุงเทพฯ					อัตราแลกเปลี่ยน US\$ = 34.5290 (อัตรากลาง)
- ชนิดบรรจุปีบ	กก.	38 - 40	38 - 40		1 US\$ = 3.80 ริงกิต
- ชนิดบรรจุขวด 1 ลิตร	ขวด	37 - 38	37 - 38		


หมายเหตุ : * น้ำมันปาล์มบริสุทธิ์เป็นราคาไม่รวม VAT

รายงานการตีพิมพ์ภาวะและราคา "สัตว์น้ำ" ในตลาดกรุงเทพมหานคร
 ประจำวันที่ 28 มิถุนายน 2550

บาท : ก.ก.

รายการ	ราคาขายส่ง		+ เพิ่ม - ลดลง	ราคาขายปลีกตลาด กทม.		+ เพิ่ม - ลดลง	ภาวะการค้า
	ราคาวันก่อน	ราคาวันนี้		ราคาวันก่อน	ราคาวันนี้		
	27 มิ.ย. 50	28 มิ.ย. 50		27 มิ.ย. 50	28 มิ.ย. 50		
กุ้งขาว	ตลาดกลางสมุทรสาคร						สัตว์น้ำ ราคาขายส่งสัตว์น้ำขององค์การสะพานปลา เปลี่ยนแปลงตามปริมาณและคุณภาพของสินค้าที่ส่ง เข้าตลาด
- (40 ตัว/กก.)	140	140		200 - 220	200 - 220		
- (50 ตัว/กก.)	105	105		170 - 190	170 - 190		
- (60 ตัว/กก.)	90	90		140 - 160	140 - 160		
- (70 ตัว/กก.)	75	80	+ 5	120 - 130	120 - 130		
- (80 ตัว/กก.)	70	75	+ 5	110 - 120	110 - 120		
	องค์การสะพานปลา						
กุ้งแชบ๊วย(กุ้งขาวกลาง 40-50 ตัว/กก)	180 - 195	180 - 195		300 - 350	300 - 350		
กุ้งปลีอกแข็ง (กลาง 40-50 ตัว/กก.)	140 - 160	140 - 160		180 - 200	180 - 200		
กุ้งก้ามกราม (กลาง)							
- (บ่อเลี้ยงไทย 15-16 ตัว/กก.)	230 - 260	230 - 260		260 - 300	260 - 300		
ปลาหมึกกล้วยคละ	70 - 80	70 - 80		120 - 130	120 - 130		
ปลาหมึกกระดองคละ	80 - 90	80 - 90		120 - 130	120 - 130		
หอยแครงคละ	25 - 40	25 - 40		40 - 55	40 - 55		
หอยลายคละ	30 - 50	25 - 50	- 5	70 - 80	70 - 80		
หอยแมลงภูคละ	20 - 25	20 - 25		30 - 35	30 - 35		
ปลาทูต (9-12 ตัว/กก.)	40 - 50	40 - 50		60 - 80	60 - 80		
ปลาช่อน	70 - 90	70 - 90		100 - 120	100 - 120		
ปลาดุก (บึกอูย)	25 - 35	25 - 35		45 - 50	45 - 50		
ปลานิล	30 - 35	30 - 35		40 - 55	40 - 55		

ผู้ตรวจ.....


 (นางอมราพร อินทร์แมน)

ผู้รายงาน.....

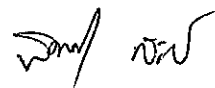

 (นางจิริย์ สมชีพร)

รายงานการติดตามภาวะตลาด ยางพารา

ประจำวันที่ 28 มิถุนายน 2550

รายการ	หน่วย บาท	ราคาก่อน	ราคาวันนี้	+ เพิ่มขึ้น	ภาวะการค้า
		27 มิ.ย. 50	28 มิ.ย. 50	- ลดลง	
ยางแผ่นดิบชั้น 3					ยางพารา ราคาเคลื่อนไหวตามความต้องการของตลาดต่างประเทศ
ราคาเกษตรกรขายได้					
- จ.สุราษฎร์ธานี		66.50	66.60	+0.10	
- จ.สงขลา		67.55	66.85	-0.70	
- จ.นครศรีธรรมราช		67.20	66.65	-0.55	
ราคาตลาดกลาง					
- จ.สุราษฎร์ธานี		69.74	69.09	-0.65	
- จ.สงขลา		69.10	68.58	-0.52	
- จ.นครศรีธรรมราช		69.09	68.89	-0.20	
ยางแผ่นรมควันชั้น 3					
ราคา FOB. กรุงเทพฯ		75.95	75.05	-0.90	

ผู้รายงาน



(นางสาวพิณชา กระบี่ทอง)



รายงานการติดตามภาวะตลาดสินค้าในกรุงเทพมหานคร
 ประจำวันที่ 28 มิถุนายน 2550 สิบเวลา 9.00 - 12.00 น.

หน่วย : บาท/กก

ลำดับ ที่	รายการ	ราคาขายส่ง (ตลาดปากคลอง)				ราคาขายปลีก (ตลาดทั่วไป)								สถานการณ์
		คณะ			เปลี่ยนแปลง +เพิ่ม -ลด	คณะ			เปลี่ยนแปลง +เพิ่ม -ลด	คัต			เปลี่ยนแปลง +เพิ่ม -ลด	
		วันนี้ก่อน 28มีย.49	วันก่อน 27 มีย.50	วันนี้ 28 มีย.50		วันนี้ก่อน 28 มีย.49	วันก่อน 27 มีย.50	วันนี้ 28 มีย.50		วันนี้ก่อน 28 มีย.49	วันก่อน 27 มีย.50	วันนี้ 28 มีย.50		
ผักใบ														
1	ผักคะน้า	12-16	25-30	25-30		20-22	30-35	30-35		25-30	40-45	40-45		ภาวะการค้าปกติราคาซื้อขายโดยทั่วไป ทรงตัวเท่ากับวันก่อน ยกเว้น ขึ้นฉ่าย ราคาปรับตัวลดลง เนื่องจากราคาที่อยู่ในเกณฑ์สูงจูงใจให้เกษตรกรเร่งเก็บเกี่ยว ออกสู่ตลาดเพิ่มมากขึ้น
2	ผักบุ้งจีน	4-6	4-7	4-7		10-12	10-12	10-12		14-15	14-15	14-15		
3	ผักกวางตุ้ง	4-7	6-8	6-8		10-12	10-12	10-12		15-18	15-18	15-18		
4	ผักกาดหอม	20-25	28-32	28-32		25-30	35-40	35-40		35-40	45-50	45-50		
5	ผักกาดขาวปลี	8-10	12-15	12-15		15-20	18-20	18-20		22-25	25-30	25-30		
6	กะหล่ำปลี	8-10	8-11	8-11		14-18	15-18	15-18		20-25	20-25	20-25		
7	ผักชี*	50-60	140-150	140-150		4-5	15-16	15-16		6-7	17-18	17-18		
8	ต้นหอม*	30-40	60-70	60-70		4-5	7-8	7-8		6-7	9-10	9-10		
9	ขึ้นฉ่าย*	30-40	80-100	70-80	-10ถึง-20	4-5	9-10	8-9	-1	6-7	11-12	10-11	-1	
ผักผล														
1	มะระจีน	20-25	18-25	18-25		24-26	25-30	25-30		28-30	32-35	32-35		
2	มะเขือเทศสีดา	18-22	25-28	25-28		25-28	30-35	30-35		30-35	38-40	38-40		
3	มะเขือเทศผลใหญ่	16-20	18-20	18-20		20-25	22-25	22-25		28-30	30-35	30-35		
4	มะเขือเจ้าพระยา	10-16	10-14	10-14		15-20	16-20	16-20						
5	ถั่วฝักยาว	20-25	28-35	28-35		25-30	35-40	35-40		35-40	45-50	45-50		
6	แตงกวา	12-15	8-12	8-12		18-20	12-15	12-15		22-25	15-20	15-20		
7	ฟักเขียว	5-8	10-12	10-12		10-12	12-14	12-14		14-15	18-20	18-20		
8	พริกสดชี้ฟ้า*	20-25	15-20	15-20		3-5	3-5	3-5						
9	พริกชี้หนู (จินดา)*	20-25	20-25	20-25		3-4	3-5	3-5						
10	มะนาวแป้น (เบอร์ 1-2)/ผล	0.80-1.00	1.30-1.70	1.30-1.70		1.25-1.50	1.75-2.00	1.75-2.00						
	(เบอร์ 3-4)/ผล	0.30-0.60	0.90-1.20	0.90-1.20		0.50-1.00	1.00-1.50	1.00-1.50						
ผักหัว														
1	กะหล่ำดอก	24-30	35-38	35-38		38-40	40-45	40-45		45-50	50-55	50-55		
2	หัวผักกาด	8-12	10-15	10-15		15-18	15-18	15-18		20-25	20-25	20-25		
ผักน้ำ														
1	ผักกะเจต** (1 กำ)	8-14	15-20	15-20		12-14	20-25	20-25						
2	ผักบุ้งไทย** (10 กำ)	50-60	50-60	50-60		7-8	6-7	6-7						
อื่น ๆ														
1	หน่อไม้ฝรั่ง	45-50	45-50	45-50		50-55	50-55	50-55		58-60	58-60	58-60		
2	ข้าวโพดฝักอ่อน	24-26	24-26	24-26		28-32	28-30	28-30						

หมายเหตุ * ราคาขายปลีก หน่วย : บาท/ขีด

**ราคาขายปลีก หน่วย : บาท/กำ


 (นางสุกฤตต์ จินทรัพย์ประทีป) (ผู้รายงาน)

 (นางสาวมลิกา สุวรรณลักษณ์) (ผู้ตรวจ)